



ST.-MICHAELS-HEIM GEMEINDEN

Hilfestellungen für Video- und Telefonübertragungen




20. Juni 2020



In diesem Beitrag findet ihr praktische Videoanleitungen und ergänzende Hilfestellungen, um möglichst störungsfreie Übertragungen via Telefon und Video von Gottesdiensten, Abendgebeten usw. seitens der Empfangenden sicherzustellen. Bei darüber hinaus gehenden Fragen wendet euch gerne an eure Gemeindeleitungen.

Hilfestellungen für Videoübertragungen

Weitere Hilfestellungen und Informationen:

- [Weitere Tipps zum Empfang der Live-Videoübertragung](#) 
- [Livestream zum nächsten Gottesdienst im St.-Michaels-Heim](#) 
- [Livestream zum nächsten Kindergottesdienst im St.-Michaels-Heim](#) 
- [Die nächsten Gottesdiensttermine aller Gemeinden mit Videoübertragung findet ihr hier](#)

- [Informationen zum Gottesdienstablauf](#)

Hilfestellungen für Telefonübertragungen

Weitere Hilfestellungen und Informationen:

- [Die nächsten Gottesdiensttermine aller Gemeinden inkl. Telefoneinwahldaten gibt es auf der Webseite der Johannischen Kirche](#)
- Die telefonischen Einwahldaten zu allen Übertragungen (z.B. Gottesdienste, Öffentliche Schule, Abend- und Familienabendgebeten) lauten:
 - Telefonnummern: (030) 201 63 49 00 oder (089) 121 40 59 00 (deutsches Festnetz)
 - Konferenznummern:
 - Gottesdienste im St.-Michaels-Heim sowie Schulübertragungen: 16882#
 - Abend- (täglich 17 und 21 Uhr) und Familienabendgebete (täglich 19.30): 31909#
 - [Gottesdienste in anderen Gemeinden](#)
 - Passwort: 24081855#
 - Hinweis: Die Raute-Taste befindet sich zumeist rechts neben der 9 und ist durch das Symbol # gekennzeichnet
- [Informationen zum Gottesdienstablauf](#)

Hilfestellungen für Zoom-Gesprächskreise und -seminare

Informationen zum Inhalt:

- Ab 0:40 Minuten: Teilnahmedaten (Meeting-ID, Kenncode, Link und Telefonnummern)
- Ab 1:20 Minuten: Computer vor der ersten Teilnahme an einer Zoom-Konferenz vorbereiten (Client installieren)
- Ab 3:30 Minuten: Sich mit einem Computer in einen Zoom-Gesprächskreis einwählen
- Ab 4:45 Minuten: Mikrofon und Ton freischalten

- Ab 5:35 Minuten: Bedienung der Konferenz mit dem Computer (Mikrofon und Kamera ein- und -ausschalten, unterschiedlich viele Teilnehmer sehen usw.)
- Ab 7:20 Minuten: Teilnahme ohne Client, sondern mit dem Browser
- Ab 9:35 Minuten: Tablet vor der ersten Teilnahme an einer Zoom-Konferenz vorbereiten (App downloaden)
- Ab 10.30 Minuten: Sich mit einem Tablet in einen Zoom-Gesprächskreis einwählen
- Ab 10:50 Minuten: Bedienung der Konferenz mit Tablet oder Smartphone
- Ab 12:37 Minuten: Sich mit einem Telefon in einen Zoom-Gesprächskreis einwählen

Einwahldaten:

- Teilnahme über Computer, Tablet oder Smartphone: Link wird bekanntgegeben
- Teilnahme über Telefon:
 - Einwahl nach aktuellem Standort
 - +49 30 5679 5800 Deutschland Festnetz oder
 - +49 69 7104 9922 Deutschland Festnetz oder
 - +49 695 050 2596 Deutschland Festnetz
- Meeting-ID: Nummer wird bekanntgegeben
- Teilnehmer-ID: Nichts eingeben, nur # drücken
- Kenncode: wird bekanntgegeben
- Wenn man der Konferenz beitrifft ist man automatisch stumm geschaltet, die Stummschaltung kann jeder selbstständig mit *6 ein- und ausschalten.

Möglichkeiten einer digitalen Kollekte

Wer die Kirchenarbeit der Johannischen Kirche und die Durchführung der Gottesdienste mit einer Kollekte unterstützen möchte, obwohl die Abgabe von Spenden im Anschluss an den Gottesdienst aktuell nur eingeschränkt möglich ist, kann sich gerne an das [Kirchenbüro in Nikolassee](#), die Gemeindegassiererin oder die [Gemeindeleitung](#) wenden sowie seine Spende [überweisen](#) oder das [Spendenformular](#) nutzen. Weitere Informationen zu Möglichkeiten die Arbeit der Johannischen Kirche finanziell zu unterstützen gibt es zudem unter www.johannische-kirche.org. Herzlichen Dank!